



ФЕДЕРАЛЬНАЯ СЛУЖБА
ГОСУДАРСТВЕННОЙ СТАТИСТИКИ

Об изменении индекса промышленного производства в Магаданской области

январь-ноябрь 2021 года





ФЕДЕРАЛЬНАЯ СЛУЖБА
ГОСУДАРСТВЕННОЙ СТАТИСТИКИ

Об изменении индекса промышленного производства Магаданская область

январь-ноябрь 2021 года

- 01** ИНДЕКС ПРОМЫШЛЕННОГО ПРОИЗВОДСТВА
В % период с начала года в % к соответствующему периоду прошлого года
В % к предыдущему месяцу
В % к соответствующему месяцу прошлого года
- 02** ИНДЕКС ПРОИЗВОДСТВА ПО ВИДАМ
ЭКОНОМИЧЕСКОЙ ДЕЯТЕЛЬНОСТИ
- 03** ИНДЕКСЫ ПРОИЗВОДСТВА ПО ВИДУ
ЭКОНОМИЧЕСКОЙ ДЕЯТЕЛЬНОСТИ «ДОБЫЧА
ПОЛЕЗНЫХ ИСКОПАЕМЫХ»
- 04** ИНДЕКСЫ ПРОИЗВОДСТВА ПО ОСНОВНЫМ
ВИДАМ ОБРАБАТЫВАЮЩИХ ПРОИЗВОДСТВ
ИНДЕКСЫ ПРОИЗВОДСТВА ПО ВИДАМ
ДЕЯТЕЛЬНОСТИ «ОБЕСПЕЧЕНИЕ
ЭЛЕКТРИЧЕСКОЙ ЭНЕРГИЕЙ, ГАЗОМ И
ПАРОМ»
- 05** ИНДЕКСЫ ПРОИЗВОДСТВА ПО ВИДАМ
ДЕЯТЕЛЬНОСТИ «ВОДОСНАБЖЕНИЕ,
ВОДООТВЕДЕНИЕ, ОРГАНИЗАЦИЯ СБОРА И
УТИЛИЗАЦИЯ ОТХОДОВ»
- 06** ИНДЕКСЫ ПРОИЗВОДСТВА ПО ВИДАМ
ДЕЯТЕЛЬНОСТИ «ВОДОСНАБЖЕНИЕ,
ВОДООТВЕДЕНИЕ, ОРГАНИЗАЦИЯ СБОРА И
УТИЛИЗАЦИЯ ОТХОДОВ»

* Ежемесячные данные оперативной статистики





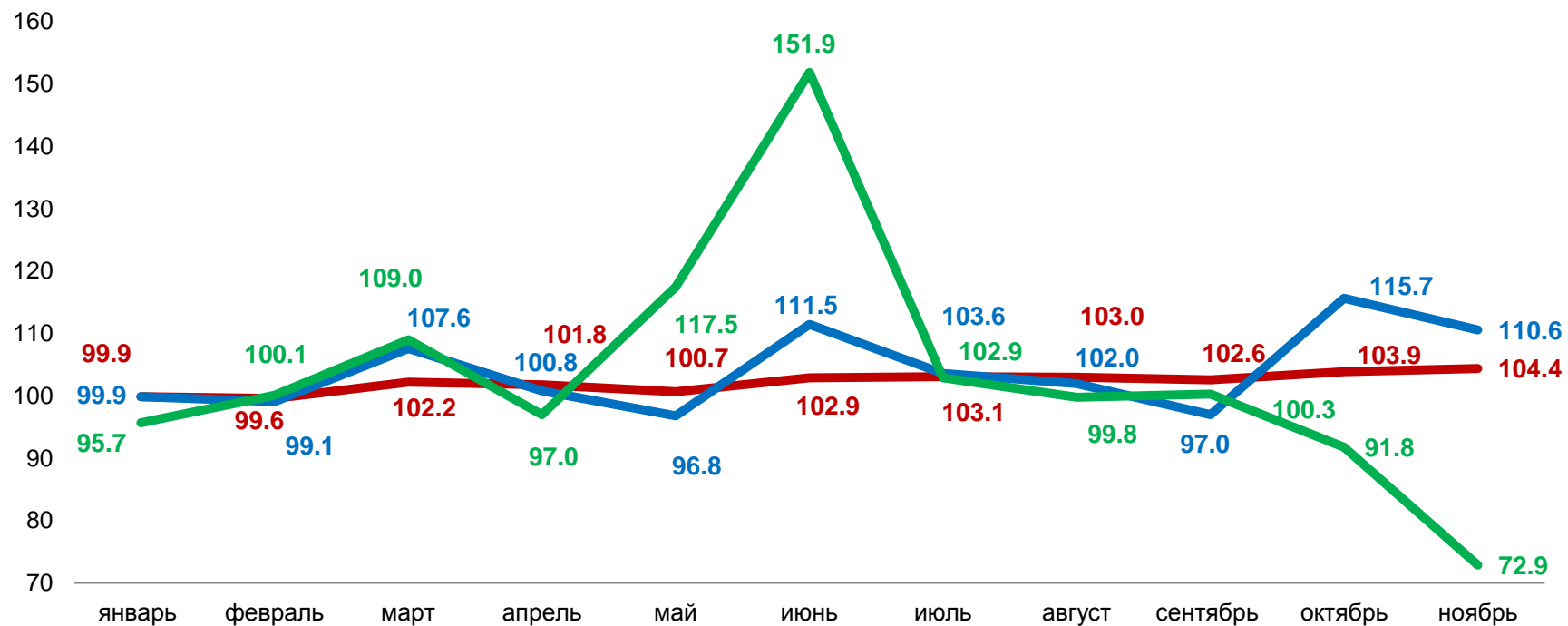
ИНДЕКС ПРОМЫШЛЕННОГО ПРОИЗВОДСТВА

в процентах



104,4%

фактическое значение



За период с начала отчетного года к соответствующему периоду с начала прошлого года

За отчетный месяц к соответствующему месяцу прошлого года

За отчетный месяц к предшествующему месяцу отчетного года





ИНДЕКСЫ ПРОИЗВОДСТВА ПО ВИДАМ ЭКОНОМИЧЕСКОЙ ДЕЯТЕЛЬНОСТИ

январь-ноябрь 2021 года в % к январю — ноябрю 2020 года



104,4%

Индекс промышленного производства



104,8%

Добыча полезных ископаемых



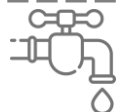
105,1%

Обрабатывающие производства



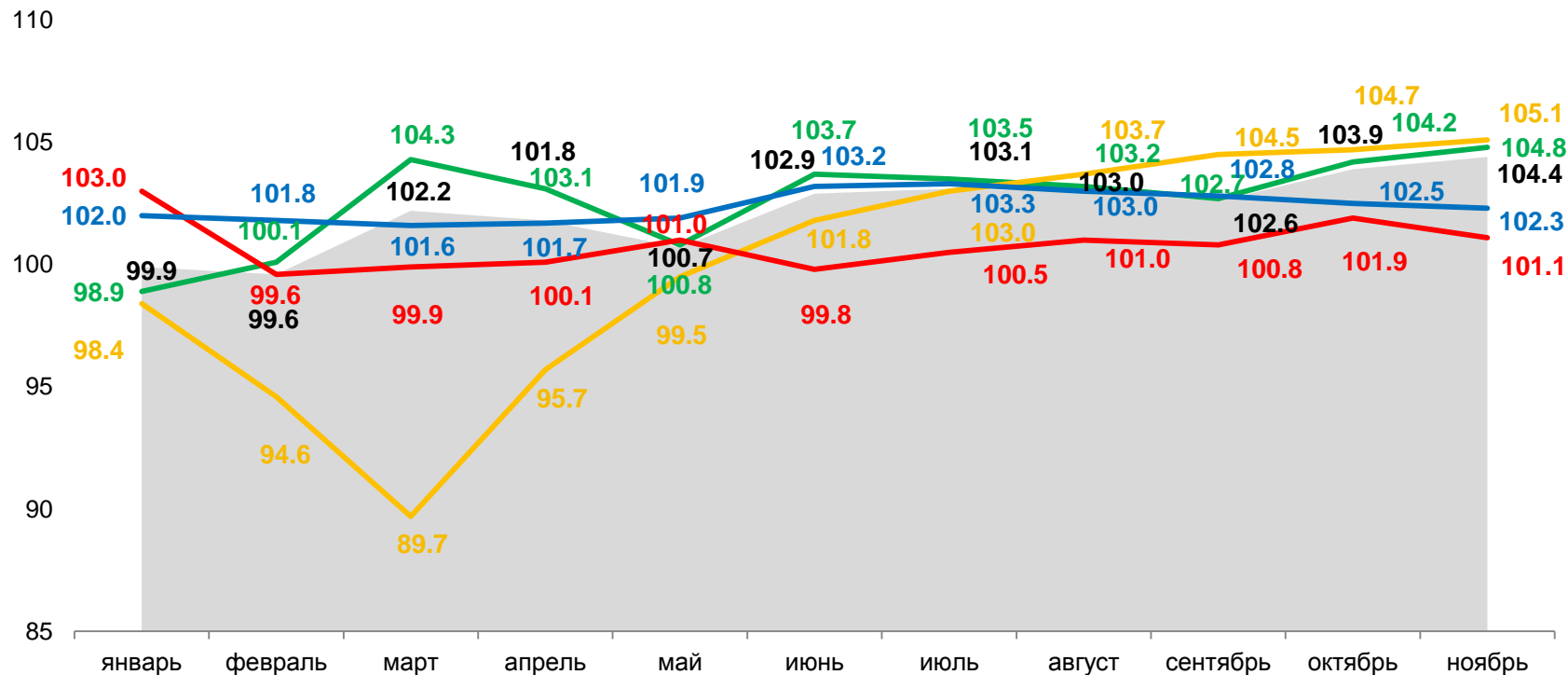
101,1%

Обеспечение электрической энергией, газом и паром; кондиционированием воздуха



102,3%

Водоснабжение; водоотведение, организация сбора и утилизации отходов, деятельность по ликвидации загрязнений



Индекс промышленного производства



Обрабатывающие производства



Добыча полезных ископаемых



Обеспечение электрической энергией, газом и паром; кондиционирование воздуха



Водоснабжение; водоотведение, организация сбора и утилизации отходов, деятельность по ликвидации загрязнений





ИНДЕКСЫ ПРОИЗВОДСТВА ПО ВИДУ ЭКОНОМИЧЕСКОЙ ДЕЯТЕЛЬНОСТИ «ДОБЫЧА ПОЛЕЗНЫХ ИСКОПАЕМЫХ»

январь-ноябрь 2021 года в % к январю — ноябрю 2020 года



104,8%

Добыча полезных ископаемых



106,2%

Добыча угля



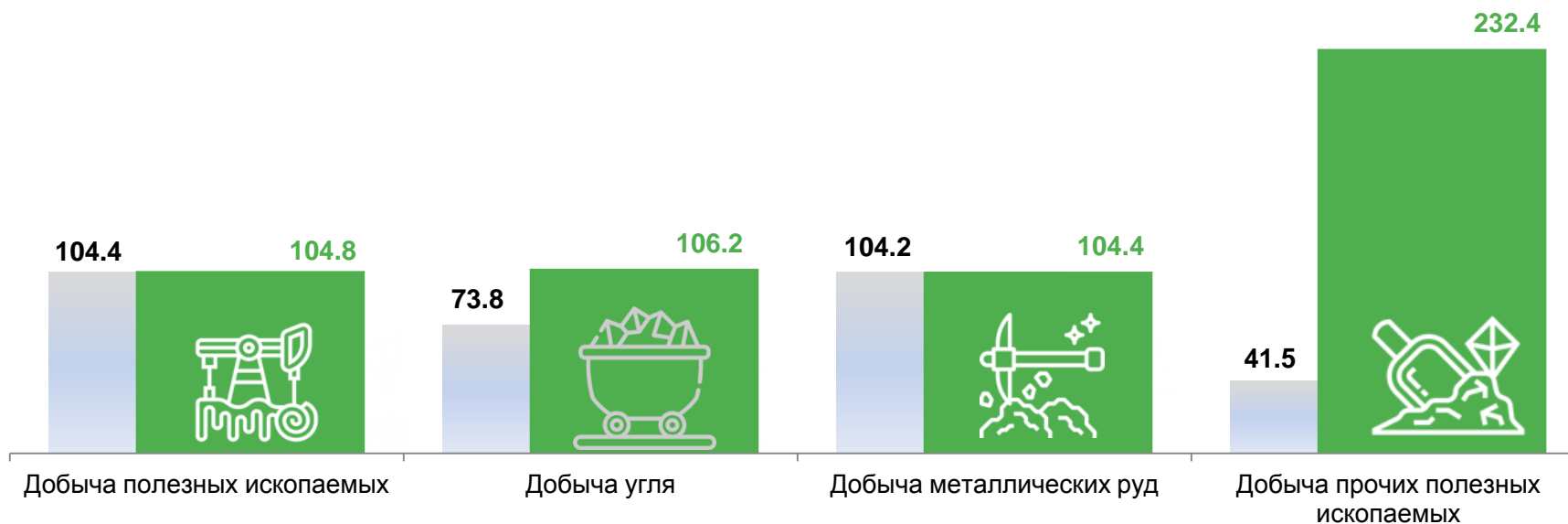
104,4%

Добыча металлических руд



232,4%

Добыча прочих полезных ископаемых



■ Январь-ноябрь 2020 года в % к январю — ноябрю 2019 года

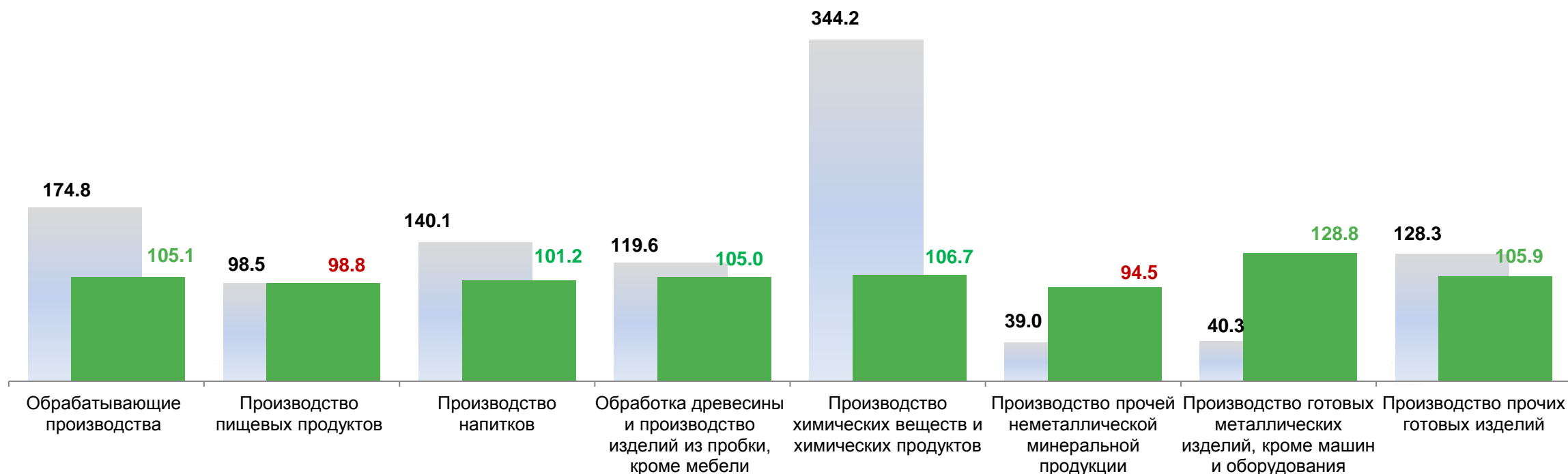
■ Январь-ноябрь 2021 года в % к январю — ноябрю 2020 года





ИНДЕКСЫ ПРОИЗВОДСТВА ПО ОСНОВНЫМ ВИДАМ ОБРАБАТЫВАЮЩИХ ПРОИЗВОДСТВ

январь-ноябрь 2021 года в % к январю — ноябрю 2020 года



■ Январь-ноябрь 2020 года в % к январю — ноябрю 2019 года

■ Январь-ноябрь 2021 года в % к январю — ноябрю 2020 года



ИНДЕКСЫ ПРОИЗВОДСТВА ПО ВИДАМ ДЕЯТЕЛЬНОСТИ «ОБЕСПЕЧЕНИЮ ЭЛЕКТРИЧЕСКОЙ ЭНЕРГИЕЙ, ГАЗОМ И ПАРОМ»

январь-ноябрь 2021 года в % к январю — ноябрю 2020 года



101,2%

Обеспечение электрической энергией, газом и паром ; кондиционированием воздуха



100,2%

Производство, передача и распределение электроэнергии



103,0%

Производство, передача и распределение пара и горячей воды



■ Январь-ноябрь 2020 года в % к январю — ноябрю 2019 года

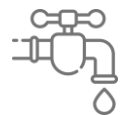
■ Январь-ноябрь 2021 года в % к январю — ноябрю 2020 года





ИНДЕКСЫ ПРОИЗВОДСТВА ПО ВИДАМ ДЕЯТЕЛЬНОСТИ «ВОДОСНАБЖЕНИЕ, ВОДООТВЕДЕНИЕ, ОРГАНИЗАЦИЯ СБОРА И УТИЛИЗАЦИЯ ОТХОДОВ»

январь-ноябрь 2021 года в % к январю — ноябрю 2020 года



102,3%

Водоснабжение, водоотведение,
организация сбора и утилизация отходов



98,7%

Забор, очистка и распределение воды



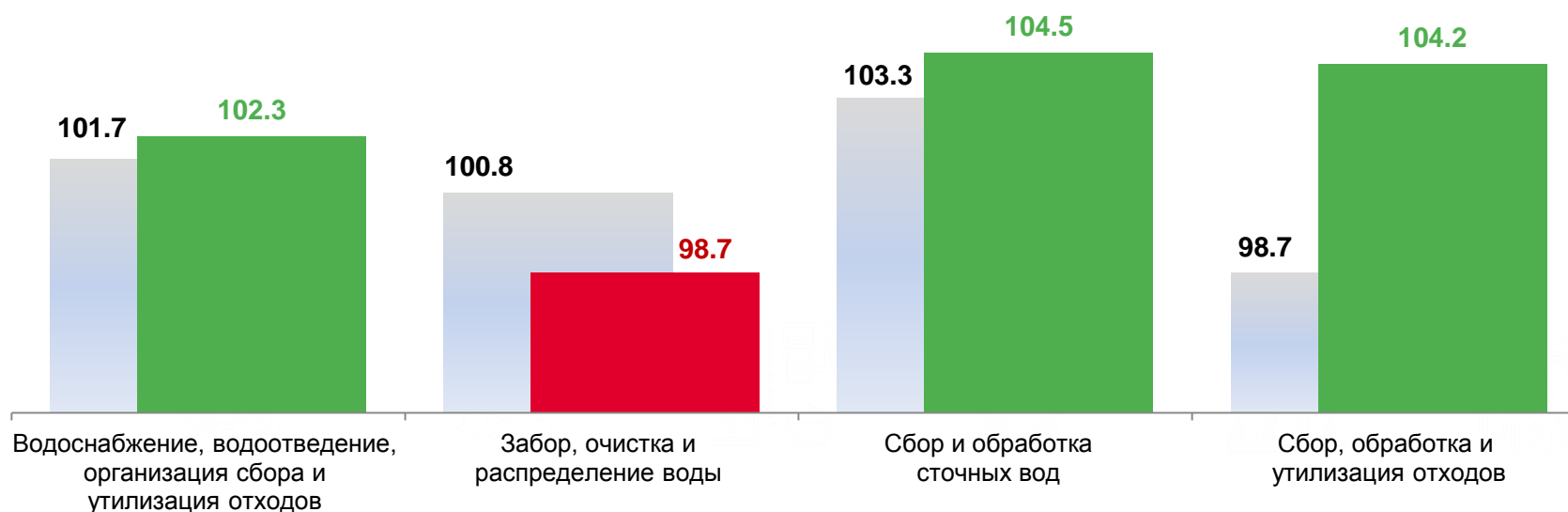
104,5%

Сбор и обработка сточных вод



104,2%

Сбор, обработка и утилизация отходов



■ Январь - ноябрь 2020 года в % к январю—ноябрю 2019 года

■ Январь - ноябрь 2021 года в % к январю—ноябрю 2020 года

